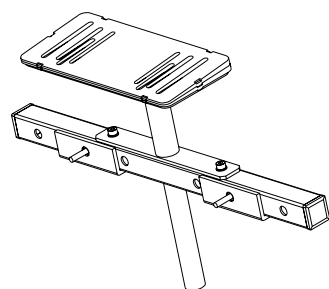
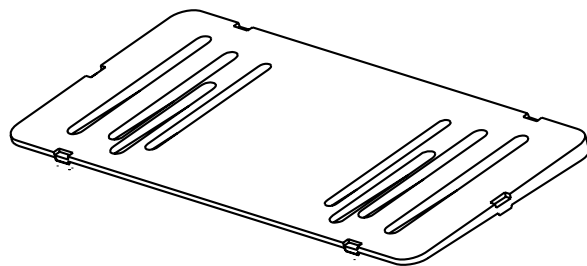


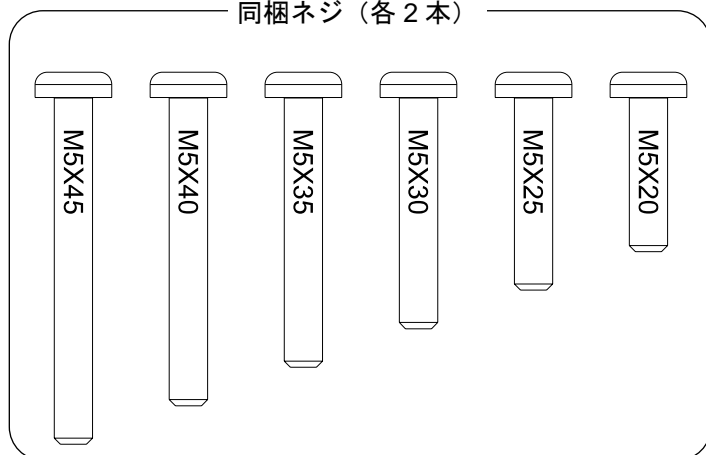
# NIRO SPACER 25

## 取扱説明書



TV FITTING KIT NARROW の上に本製品を 2 枚重ねて使用し、サテライトスピーカーを前傾させる状態

同梱ネジ (各 2 本)



- 本製品は TV FITTING KIT 又は WALL MOUNT を使用して TV にサテライトスピーカーを取り付ける時、サテライトスピーカーと TV FITTING KIT との間にはさみこみ、サテライトスピーカーを傾斜させて取り付けるために使用します。
- サテライトスピーカーの設置状況に合わせて、スピーカーが視聴される方の頭部と同じ位置に向くようにして下さい。
- 「SP\_PLATE\_SIDE」と刻印されていない面をサテライトスピーカーと向かい合わせて取り付けます。
- 1 個で 2.5 度の傾斜をつけることができ、複数枚重ねてご使用もできます。使用する枚数に応じて以下のネジを使用してサテライトスピーカーを固定して下さい。

NIRO 1000	使用ネジ
1 枚	M5X20
2 枚	M5X25
3 枚	M5X30
4 枚	M5X35
5 枚	M5X40
6 枚	M5X45

NIRO800/620/420	使用ネジ
1 枚	M5X15 (TV FITTING KIT 又は WALL MOUNT 付属のネジ)
2 枚	M5X20
3 枚	M5X25
4 枚	M5X30
5 枚	M5X35
6 枚	M5X40

注：設置及び固定が不完全な場合、サテライトスピーカーの落下等、思わぬ事故の原因となりますので、十分ご確認の上、設置及び固定をお願いします。